

# BARRE DISERBO

## INTERCETTO E TOTALI



## BARRE DE DISTRIBUTION SOUS RANGEE



Réglage manuel avec embouts à articulation anti-choc, 2 jets avec protection métallique, 5,50 m de conduit hydraulique

<b>S.2G</b>	Barre sous rangée 1,50 - 3,00 m
<b>S.2G.E</b>	Barre sous rangée 1,50 - 3,00 m avec Électrovannes et commande électrique à distance

## BARRE DE DISTRIBUTION TOTALE

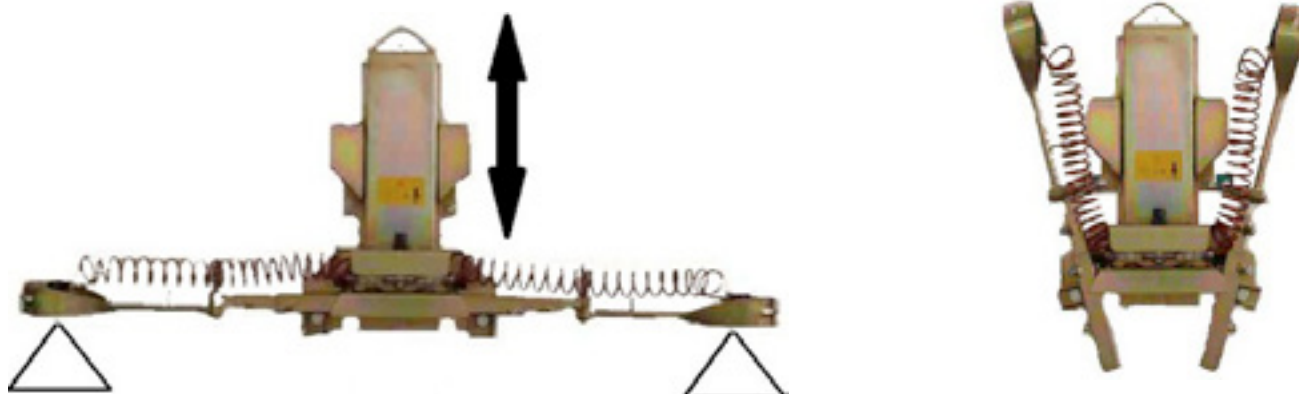


Réglage manuel avec embouts à articulation anti-choc, 3 jets avec protection métallique, 5,50 m de conduit hydraulique

<b>T.3G</b>	Barre totale 1,50 - 3,00 m
<b>T.3G.E</b>	Barre totale 1,50 - 3,00 m avec Électrovannes et commande électrique à distance

# BARRES DE DÉSHÉBAGE INTER-SOUCHE

## Barre de distribution sous rangée



1 vérin pour réglage hydraulique de la hauteur et fermeture verticale des bras, embouts à articulation anti-choc, 2 jets avec protection métallique, électrovannes et commande électrique à distance, kit de conduites d'huile à attache rapide

S.1PG

Barre sous rangée 1,50 – 3,00

## Barre de distribution sous rangée

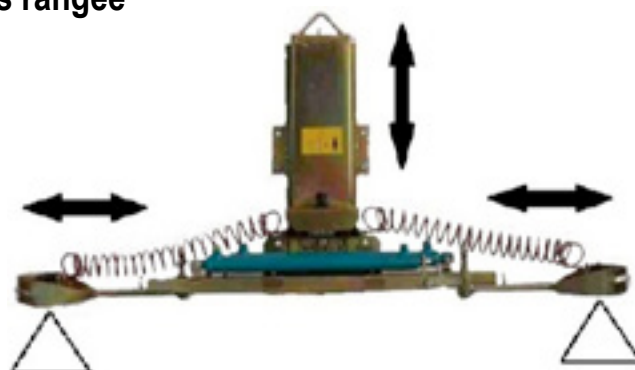


2 vérins pour réglage hydraulique en largeur et fermeture verticale des bras, embouts à articulation anti-choc, 2 jets avec protection métallique, électrovannes et commande électrique à distance, kit de conduites d'huile à attache rapide

S.2PG

Barre sous rangée 1,50 – 3,00

## Barre de distribution sous rangée

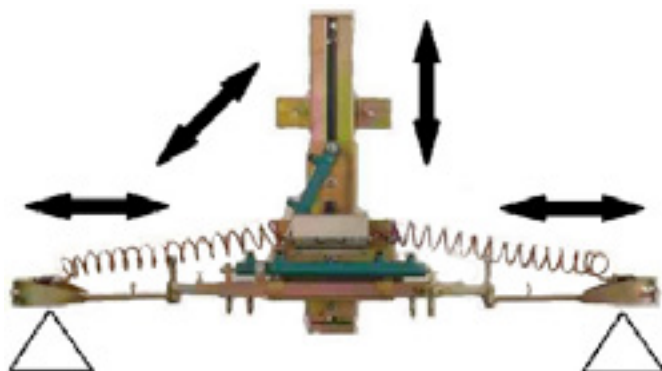


3 vérins pour réglage hydraulique en largeur et hauteur, embouts à articulation anti-choc, 2 jets avec protection métallique, électrovannes et commande électrique à distance, kit de conduites d'huile à attache rapide

S.3PG

Barre sous rangée 1,50 – 3,00

## Barre de distribution sous rangée



4 vérins pour réglage hydraulique en hauteur, largeur, inclinaison, embouts à articulation anti-choc, 2 jets avec protection métallique, électrovannes et commande électrique à distance

<b>S.4PG</b>	Barre sous rangée 1,50 – 3,00 m
<b>KIT 8 TUBI OLIO</b>	Haute pression, 1/4 à attache rapide

## BARRES DE DÉSHÉBAGE INTER-SOUCHE ANTI-DÉRIVE

### Barre de distribution sous rangée anti-dérive



1 vérin pour réglage hydraulique de la hauteur et fermeture verticale des bras, embouts à brosses rotatives anti-dérive à articulation anti-choc et réglage de l'inclinaison verticale jusqu'à 45°, électrovannes et commande électrique à distance, kit de conduites d'huile à attache rapide

<b>S.1PS</b>	Barre sous rangée 1,50 – 3,00 m
--------------	---------------------------------

## Barre de distribution sous rangée anti-dérive




2 vérins pour réglage hydraulique en largeur, embouts à brosses rotatives anti-dérive à articulation anti-choc et réglage de l'inclinaison verticale jusqu'à 45°, électrovannes et commande électrique à distance, kit de conduites d'huile à attache rapide

S.2PS

Barre sous rangée 1,50 – 3,00 m

## Barre de distribution sous rangée anti-dérive

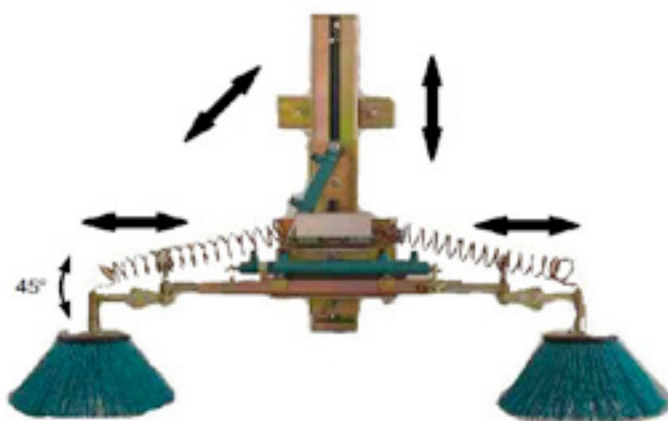


3 vérins pour réglage hydraulique en hauteur et en largeur, embouts à brosses rotatives anti-dérive à articulation anti-choc et réglage de l'inclinaison verticale jusqu'à 45°, électrovannes et commande électrique à distance, kit de conduites d'huile à attache rapide

S.3PS

Barre sous rangée 1,50 – 3,00 m

## Barre de distribution sous rangée anti-dérive



4 vérins pour réglage hydraulique en hauteur, largeur, inclinaison latérale, embouts à brosses rotatives anti-dérive à articulation anti-choc et réglage de l'inclinaison verticale jusqu'à 45°, électrovannes et commande électrique à distance

<b>S.4PS</b>	Barre sous rangée 1,50 – 3,00 m
<b>KIT 8 TUBI OLIO</b>	Haute pression ¼ à attache rapide

## LES EMBOUTS SONT INTERCHANGEABLES SUR CHAQUE BARRE



**T.G.**

Embout avec jet pourvu de porte-jet antigoutte, articulation anti-choc, buse, conduit liquide, raccords, tube coulissant



**T.S.GIR.400**

Embout anti-dérive avec brosse rotative Ø400 mm, articulation anti-choc, articulation réglage inclinaison verticale jusqu'à 45°, buse, conduit liquide, raccords, tube coulissant



**T.S.GIR.600**

Embout anti-dérive avec brosse rotative Ø600 mm, articulation anti-choc, articulation réglage inclinaison verticale jusqu'à 45°, buse, conduit liquide, raccords, tube coulissant



**LANCIA.DIS**

Lance à levier 75 cm (max 25 bar) + cloche + 5 m de tuyau ø 10 + 1 porte-caoutchouc ø 10

**KIT DÉVIATEUR**

Déviateur pour exclusion de raccord hydraulique pour barres